

Diário de Mercado

10 de janeiro de 2018

Estratégia de Mercado

Ricardo Vieites, CNPI
ricardovieites@bb.com.br

Rafael Reis, CNPI-P
rafael.reis@bb.com.br

Recuos no exterior induzem nova correção no Ibovespa

Resumo. O Ibovespa seguiu experimentando realizações após extenso rali de alta no mercado doméstico e também no exterior – igualmente interrompido nas principais bolsas estrangeiras. A divulgação do IPCA de dezembro, acima da projeção do mercado, arrefeceu as chances de prolongamento do ciclo de expansão monetária, principalmente para a reunião de março do Copom - já o consenso de corte em 25 pontos-base para a próxima reunião (fevereiro) se manteve. Ademais, apesar do avanço no recuo do índice, enquanto Fleury, Magazine Luiza e Suzano avançaram, mas sem equilibrar a balança. O Ibovespa encerrou aos 78.200 pontos (-0,84%), acumulando -1,10% na semana, +2,35% no ano e +25,86% em 12 meses. O volume preliminar da Bovespa foi de R\$ 7,511 bilhões, sendo R\$ 7,297 bilhões no mercado à vista. Na segunda-feira (8), os investidores estrangeiros ingressaram com R\$ 259,2 milhões na bolsa – décima primeira sessão consecutiva com ingresso líquido de recursos. No ano, o saldo líquido de capital estrangeiro acumula entrada de R\$ 2,646 bilhões.

Ibovespa. O índice deu prosseguimento ao movimento de realização da véspera, mas em proporção ligeiramente maior. Na última hora de pregão o Ibovespa passou a se aproximar da mínima intradiária, registrada no início da tarde aos 78.183 pts (-0,93%). Quedas de Vale, Petrobras e Bradesco tiveram grande peso no recuo do índice, enquanto Fleury, Magazine Luiza e Suzano avançaram, mas sem equilibrar a balança. O Ibovespa encerrou aos 78.200 pontos (-0,84%), acumulando -1,10% na semana, +2,35% no ano e +25,86% em 12 meses. O volume preliminar da Bovespa foi de R\$ 7,511 bilhões, sendo R\$ 7,297 bilhões no mercado à vista. Na segunda-feira (8), os investidores estrangeiros ingressaram com R\$ 259,2 milhões na bolsa – décima primeira sessão consecutiva com ingresso líquido de recursos. No ano, o saldo líquido de capital estrangeiro acumula entrada de R\$ 2,646 bilhões.

| Maiores altas | Ticker | Preço | % | Vol (mm) | Maiores quedas | Ticker | Preço | % | Vol (mm) |
|-----------------|--------|-------|------|----------|------------------|--------|-------|-------|----------|
| CPFL Energia ON | CPFE3 | 20 | 4,71 | 38,3 | Eletrobras PNB | ELET6 | 19,56 | -4,12 | 43,2 |
| Kroton ON | KROT3 | 18,45 | 1,93 | 233,8 | Eletrobras ON | ELET3 | 16,94 | -4,02 | 68,0 |
| Cemig PN | CMIG4 | 6,81 | 1,49 | 90,7 | Ecorodovias ON | ECOR3 | 12,15 | -3,95 | 66,0 |
| Smiles ON | SMLS3 | 76,5 | 1,31 | 69,5 | Raia Drogasil ON | RADL3 | 85,36 | -3,06 | 94,8 |
| Natura ON | NATU3 | 32,54 | 0,74 | 22,0 | Lojas Renner ON | LREN3 | 34,85 | -2,68 | 45,3 |

Agenda Econômica. No Brasil, o IPCA acelerou a +0,44 em dezembro, ante +0,28% em novembro – acima do consenso de +0,30%. O índice encerra 2017 avançando +2,95%, abaixo do piso da meta. A taxa do mês de dezembro foi a mais alta registrada no ano passado e o grupo alimentos e bebidas teve destaque interrompendo sete meses consecutivos de queda, acelerando a +0,54% em dezembro - contra recuo de -0,38% em novembro. Já o índice de difusão no IPCA subiu de 46,4% em novembro para 56,8% em dezembro.

| Região | Indicador / Evento | Referência | Projeção* | Anterior | Leitura | Viés |
|--------|-------------------------|------------|-----------|----------|---------|------|
| FRA | Produção industrial M/M | Nov | -0.5% | 1.7% | -0.5% | ▼ |
| FRA | Produção industrial A/A | Nov | 2.6% | 5.5% | 2.5% | ▼ |
| GBR | Produção industrial M/M | Nov | 0.4% | 0.2% | 0.4% | ▲ |
| GBR | Produção industrial A/A | Nov | 1.8% | 4.3% | 2.5% | ▲ |
| GBR | Balança comercial | Nov | -£1500 | -£2270 | -£2804 | ▼ |
| BRA | IPCA inflação IBGE M/M | Dez | 0.3% | 0.28% | 0.44% | ▲ |
| BRA | IPCA Inflação IBGE A/A | Dez | 2.8% | 2.8% | 2.95% | ▲ |
| EUA | Estoques no atacado M/M | Nov F | 0.7% | 0.7% | 0.8% | — |

* Consenso dos analistas contribuidores da Bloomberg – Fonte: Bloomberg. Elaboração BB Investimentos

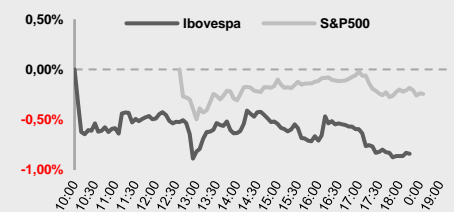
Câmbio e CDS. Após enfrentar certa volatilidade pela manhã, o dólar comercial (interbancário) firmou movimento descendente e encerrou em queda após dois avanços seguidos. No exterior, o comportamento da divisa foi misto. O dólar encerrou cotado a R\$ 3,2350 (-0,37%), acumulando +0,09% na semana, -2,41% no ano e +1,19% em 12 meses. O risco medido pelo CDS Brasil 5 anos subiu a 148 pts, ante 146 pts da véspera.

Juros. Os juros futuros encerraram a sessão regular em alta nos vencimentos de curto e médio prazos, influenciados principalmente pelo avanço acima das expectativas do IPCA de dezembro. Já as taxas de longo prazo encerraram mais próximas à estabilidade, com viés de baixa.

Para a quinta-feira. Brasil: IGP-M 1ª prévia; EUA: demanda final IPP, IPP exceto alimentos e energia IPP ex alimentos, energia, negociação, novos pedidos seguro-desemprego, seguro-desemprego e orçamento mensal; IPCA (IBGE); zona do euro: produção industrial; França: Bank of France ind. sentiment; Alemanha: PIB; Japão: índice antecedente CI; China: exportações CNY, importações CNY, balança comercial, importações, exportações e balança comercial CNY.

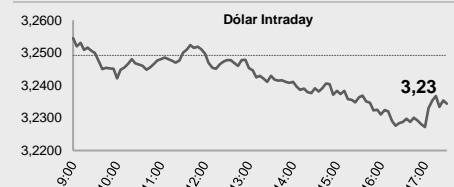
| Índices mundiais | Último | % Dia | % Mês | % Ano |
|------------------|---------------|--------------|-------------|-------------|
| IBOVESPA | 78.200 | -0,84 | 2,35 | 2,35 |
| Dow Jones (EUA)* | 25.362 | -0,09 | 2,60 | 2,60 |
| Nasdaq (EUA)* | 7.147 | -0,24 | 3,52 | 3,52 |
| S&P 500 (EUA)* | 2.745 | -0,24 | 2,65 | 2,65 |
| DAX (Alemanha) | 13.281 | -0,78 | 2,82 | 2,82 |
| CAC (França) | 5.505 | -0,35 | 3,62 | 3,62 |
| FTSE (R.Unido) | 7.749 | 0,23 | 0,79 | 0,79 |
| Shanghai (China) | 3.422 | 0,23 | 3,47 | 3,47 |
| Nikkei (Japão) | 23.788 | -0,26 | 4,49 | 4,49 |

Fechamento às 18:30h

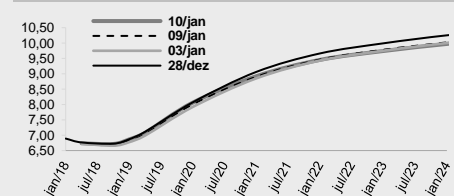


| Moeda/commodity | Último | % Dia | % Mês | % Ano |
|-----------------------------|---------------|--------------|--------------|--------------|
| Dólar Comercial (B3) | 3,2284 | -0,64 | -2,43 | -2,43 |
| Euro x Real | 3,8627 | -0,28 | -2,36 | -2,36 |
| Euro x US\$ | 1,1961 | 0,20 | 0,15 | 0,15 |
| Brasil CDS 5 Anos | 148 | 1 | -15 | -15 |
| Ouro Spot (R\$ grama) | 136,84 | 0,42 | 1,80 | 1,80 |
| Brent (US\$/baril) | 69,07 | 0,36 | 3,52 | 3,52 |
| M. de Ferro (US\$/Ton) | 74,65 | - | 7,81 | 7,81 |

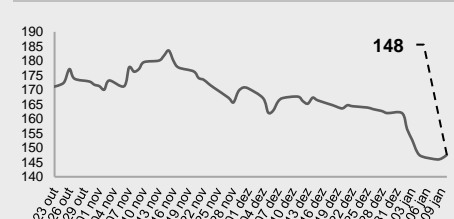
Câmbio – Dólar norte-americano Intraday



Juros – estrutura a termo



CDS Brasil (5 anos)



Fonte: Bloomberg, AE Broadcast, Economática.
Elaboração BB Investimentos

| Ibovespa 10/jan/2018 | Código | Último Preço | % Dia | Anterior | Max | Min | Neg. | Vol. R\$ MM | Part. Ibov. % | % S | % M | %2018 | % 12 meses | Max. 52 semanas | Min. 52 semanas |
|-------------------------|--------|-----------------|-------|----------|--------|--------|---------|----------------|------------------|-------|--------|--------|---------------|--------------------|--------------------|
| CPFL Energia S.A. | CPFE3 | 20,00 | 4,71 | 19,10 | 20,21 | 19,00 | 4.381 | 38.327 | 1,06% | 6,72 | 3,36 | 3,36 | -20,8 | 27,64 | 17,73 |
| Kroton Educacional S.A. | KROT3 | 18,45 | 1,93 | 18,10 | 18,73 | 17,93 | 15.028 | 233.834 | 2,21% | -1,39 | 0,27 | 0,27 | 37,8 | 21,50 | 12,43 |
| Cia Energetica Minas Ge | CMIG4 | 6,81 | 1,49 | 6,71 | 6,90 | 6,68 | 13.884 | 90.745 | 0,60% | -0,29 | -0,87 | -0,87 | -5,7 | 11,67 | 4,98 |
| Smiles S.A. | SMLS3 | 76,50 | 1,31 | 92,82 | 77,99 | 74,81 | 4.285 | 69.461 | 0,34% | -0,65 | 0,79 | 0,79 | 65,9 | 95,06 | 44,70 |
| Natura Cosmeticos S.A. | NATU3 | 32,54 | 0,74 | 32,30 | 32,84 | 32,05 | 3.729 | 22.023 | 0,43% | -1,39 | -1,57 | -1,57 | 36,7 | 36,19 | 22,19 |
| Suzano Papel E Celulo-P | SUZB3 | 19,41 | 0,57 | 21,13 | 19,58 | 19,25 | 6.428 | 41.359 | 0,70% | 4,08 | 3,85 | 3,85 | - | 21,32 | 17,03 |
| Cia Paranaense De Energ | CPLE6 | 23,91 | 0,34 | 23,83 | 24,20 | 23,62 | 3.376 | 20.837 | 0,25% | 0,04 | -4,17 | -4,17 | -16,7 | 35,79 | 22,05 |
| Metalurgica Gerdau S.A. | GOAU4 | 6,36 | 0,32 | 6,34 | 6,41 | 6,22 | 11.520 | 126.082 | 0,29% | 1,44 | 9,84 | 9,84 | 20,2 | 6,72 | 3,85 |
| Embraer S.A. | EMBR3 | 20,29 | 0,30 | 20,23 | 20,67 | 20,00 | 11.380 | 68.747 | 1,11% | -1,74 | 1,45 | 1,45 | 23,3 | 23,00 | 14,75 |
| Cia Siderurgica Naciona | CSNA3 | 10,25 | 0,29 | 10,22 | 10,37 | 9,90 | 16.938 | 137.530 | 0,47% | 8,01 | 22,32 | 22,32 | -12,4 | 12,97 | 5,97 |
| Fibra Celulose S.A. | FIBR3 | 49,89 | 0,24 | 49,77 | 50,40 | 49,81 | 6.024 | 74.384 | 0,83% | 5,03 | 4,26 | 4,26 | 59,1 | 56,13 | 25,05 |
| JBS S.A. | JBSS3 | 9,68 | 0,21 | 9,66 | 9,78 | 9,43 | 11.510 | 173.360 | 1,12% | -3,01 | -1,33 | -1,33 | -19,7 | 12,57 | 5,25 |
| Qualicorp S.A. | QUAL3 | 30,52 | 0,20 | 30,46 | 30,63 | 30,00 | 11.005 | 48.864 | 0,69% | -3,57 | -1,55 | -1,55 | 58,8 | 38,93 | 17,90 |
| MRV Engenharia | MRVE3 | 15,28 | 0,20 | 15,25 | 15,28 | 15,10 | 9.204 | 32.422 | 0,32% | -1,23 | 1,60 | 1,60 | 35,7 | 16,15 | 11,14 |
| Estacio Participacoes S | ESTC3 | 32,88 | 0,09 | 32,85 | 32,97 | 32,29 | 9.075 | 56.051 | 0,69% | -1,26 | 0,18 | 0,18 | 108,9 | 34,56 | 14,03 |
| Ambev S.A. | ABEV3 | 21,60 | 0,00 | 21,60 | 21,72 | 21,44 | 13.282 | 117.417 | 7,04% | -0,46 | 1,50 | 1,50 | 32,2 | 22,70 | 16,17 |
| Itausa-Investimentos It | ITSA4 | 11,20 | 0,00 | 11,20 | 11,24 | 11,08 | 16.509 | 123.218 | 3,38% | -1,67 | 3,51 | 3,51 | 29,6 | 11,57 | 8,53 |
| Usinas Sider Minas Ger- | USIM5 | 10,25 | 0,00 | 10,25 | 10,28 | 10,03 | 14.463 | 112.564 | 0,33% | 2,19 | 12,64 | 12,64 | 126,8 | 10,64 | 3,60 |
| Marfrig Global Foods S. | MRFG3 | 7,05 | -0,14 | 7,06 | 7,07 | 6,98 | 3.054 | 4.909 | 0,24% | -3,16 | -3,69 | -3,69 | 14,4 | 7,98 | 5,27 |
| Banco S.A.ntander Bras | SANB11 | 32,19 | -0,19 | 32,25 | 32,45 | 31,94 | 4.266 | 23.788 | 0,91% | -3,04 | 0,97 | 0,97 | 8,5 | 36,13 | 22,75 |
| Localiza Rent A Car | RENT3 | 22,71 | -0,22 | 22,76 | 22,85 | 22,32 | 6.655 | 30.652 | 0,84% | -1,52 | 2,95 | 2,95 | 95,7 | 23,48 | 11,32 |
| Rumo S.A. | RAIL3 | 12,32 | -0,24 | 12,35 | 12,45 | 12,10 | 9.668 | 45.629 | 0,74% | -2,22 | -5,01 | -5,01 | 87,8 | 13,57 | 6,42 |
| Itau Unibanco Holding S | ITUB4 | 44,44 | -0,34 | 44,59 | 44,60 | 44,16 | 23.100 | 402.887 | 10,85% | -1,75 | 4,37 | 4,37 | 24,3 | 45,79 | 31,70 |
| Engie Brasil Energia S. | EGIE3 | 35,27 | -0,37 | 35,40 | 35,41 | 35,14 | 3.792 | 29.350 | 0,62% | 0,20 | -0,68 | -0,68 | 0,6 | 38,35 | 30,30 |
| Hypermarcas S.A. | HYPE3 | 35,66 | -0,39 | 35,80 | 35,92 | 35,38 | 5.032 | 30.707 | 0,99% | -0,89 | -0,94 | -0,94 | 40,4 | 36,84 | 24,52 |
| BB Seguridade Participa | BBSE3 | 28,92 | -0,41 | 29,04 | 29,24 | 28,71 | 11.324 | 64.987 | 1,59% | -0,17 | 1,51 | 1,51 | -2,2 | 31,76 | 25,30 |
| Banco do Brasil S.A. | BBAS3 | 33,29 | -0,42 | 33,43 | 33,59 | 32,82 | 13.287 | 169.259 | 3,30% | -1,13 | 4,62 | 4,62 | 18,1 | 37,83 | 25,20 |
| BR Malls Participacoes | BRML3 | 12,20 | -0,49 | 12,26 | 12,29 | 12,01 | 17.428 | 63.992 | 0,95% | -2,79 | -4,16 | -4,16 | 9,0 | 15,39 | 10,84 |
| Multipan Empreendiment | MULT3 | 71,91 | -0,53 | 72,29 | 72,21 | 71,37 | 2.704 | 33.029 | 0,55% | -1,48 | 1,42 | 1,42 | 18,7 | 79,23 | 58,80 |
| Banco Bradesco S.A. | BBDC3 | 32,54 | -0,64 | 32,75 | 32,71 | 32,23 | 2.621 | 15.053 | 1,51% | -1,39 | 1,50 | 1,50 | 17,4 | 35,83 | 25,09 |
| Equatorial Energia S.A. | EQTL3 | 65,99 | -0,77 | 66,50 | 66,11 | 65,46 | 3.619 | 74.897 | 1,03% | 0,53 | 0,52 | 0,52 | 23,3 | 67,13 | 49,00 |
| Ultrapar Participacoes | UGPA3 | 76,90 | -0,77 | 77,50 | 77,73 | 76,27 | 6.259 | 179.713 | 2,54% | -0,47 | 2,53 | 2,53 | 13,2 | 80,44 | 62,90 |
| Weg S.A. | WEGE3 | 24,90 | -0,80 | 25,10 | 24,98 | 24,65 | 4.613 | 35.331 | 1,71% | 1,63 | 3,28 | 3,28 | 63,5 | 25,17 | 14,77 |
| B3 S.A.-Brasil Bolsa Ba | BVMF3 | 23,35 | -0,89 | 23,56 | 23,50 | 23,19 | 15.597 | 119.956 | 3,87% | -1,85 | 2,50 | 2,50 | 34,4 | 25,80 | 16,16 |
| Cia Brasileira De Dis-P | PCAR4 | 73,31 | -0,93 | 74,00 | 74,39 | 73,30 | 2.201 | 44.007 | 0,95% | -5,48 | -7,12 | -7,12 | 31,8 | 81,39 | 54,21 |
| Bradespar S.A. -Pref | BRAP4 | 31,35 | -1,04 | 31,68 | 31,57 | 30,91 | 4.556 | 24.421 | 0,52% | -0,44 | 9,16 | 9,16 | 90,2 | 32,36 | 15,98 |
| Banco Bradesco S.A.-Pre | BBDC4 | 34,80 | -1,05 | 35,17 | 35,13 | 34,67 | 19.080 | 310.545 | 8,49% | -2,00 | 2,81 | 2,81 | 26,0 | 37,37 | 25,54 |
| Braskem S.A.-Pref A | BRKM5 | 44,91 | -1,08 | 45,40 | 45,40 | 44,52 | 5.887 | 49.864 | 0,86% | -0,69 | 4,76 | 4,76 | 26,5 | 54,34 | 28,07 |
| Transmissora Alianca De | TAEE11 | 20,48 | -1,35 | 20,76 | 20,75 | 20,45 | 3.660 | 30.284 | 0,36% | -3,62 | -4,03 | -4,03 | -4,2 | 24,91 | 19,64 |
| Petrobras - Petroleo Br | PETR4 | 16,80 | -1,35 | 17,03 | 17,05 | 16,77 | 39.263 | 483.078 | 4,88% | -0,18 | 4,35 | 4,35 | 8,5 | 17,44 | 11,59 |
| Gerdau S.A.-Pref | GGBR4 | 13,84 | -1,35 | 14,03 | 14,11 | 13,63 | 25.626 | 257.082 | 1,06% | 2,67 | 11,79 | 11,79 | 15,5 | 14,27 | 8,25 |
| Vale S.A. | VALE3 | 42,47 | -1,39 | 43,07 | 42,95 | 42,42 | 22.775 | 517.776 | 9,04% | 0,43 | 5,49 | 5,49 | 48,8 | 43,75 | 25,00 |
| Cielo S.A. | CIEL3 | 24,20 | -1,43 | 24,55 | 24,77 | 24,03 | 10.737 | 82.369 | 2,11% | -2,14 | 2,89 | 2,89 | 9,3 | 26,29 | 20,15 |
| Petrobras - Petroleo Br | PETR3 | 17,78 | -1,88 | 18,12 | 18,11 | 17,76 | 9.233 | 84.624 | 3,34% | -0,34 | 5,14 | 5,14 | 1,0 | 18,85 | 12,47 |
| BRF S.A. | BRFS3 | 39,09 | -1,91 | 39,85 | 39,70 | 38,87 | 9.913 | 120.337 | 2,94% | -0,38 | 6,80 | 6,80 | -14,9 | 48,80 | 32,72 |
| Cosan S.A. Industria Co | CSAN3 | 40,55 | -1,93 | 41,35 | 41,39 | 40,47 | 6.437 | 56.900 | 0,51% | -5,46 | -2,29 | -2,29 | 7,90 | 43,50 | 29,91 |
| Klabin S.A. - Unit | KLBN11 | 17,60 | -1,95 | 17,95 | 17,99 | 17,60 | 5.732 | 30.353 | 0,76% | -1,29 | 0,00 | 0,00 | 7,3 | 20,00 | 13,54 |
| Lojas Americanas S.A.-P | LAME4 | 16,00 | -1,96 | 16,32 | 16,24 | 15,86 | 13.780 | 87.252 | 1,01% | -1,54 | -6,16 | -6,16 | -5,0 | 20,79 | 13,20 |
| Cia Saneamento Basico D | SBSP3 | 33,24 | -2,00 | 33,92 | 33,75 | 33,13 | 2.704 | 15.411 | 0,94% | -1,36 | -3,18 | -3,18 | 13,6 | 35,81 | 25,61 |
| Cyrela Brazil Realty S. | CYRE3 | 13,42 | -2,12 | 13,71 | 13,77 | 13,42 | 7.464 | 29.304 | 0,27% | -2,04 | 1,51 | 1,51 | 15,9 | 14,94 | 9,93 |
| Tim Participacoes S.A. | TIMP3 | 12,79 | -2,37 | 13,10 | 13,08 | 12,76 | 6.059 | 23.407 | 0,77% | -3,54 | -2,37 | -2,37 | 54,1 | 13,31 | 8,13 |
| EDP - Energias Do Brasi | ENBR3 | 13,52 | -2,38 | 13,85 | 13,76 | 13,52 | 4.394 | 13.657 | 0,38% | 0,45 | -3,43 | -3,43 | 1,7 | 16,15 | 12,07 |
| CCR S.A. | CCRO3 | 15,95 | -2,45 | 16,35 | 16,30 | 15,82 | 13.744 | 63.907 | 1,65% | -3,74 | -1,24 | -1,24 | -2,9 | 19,32 | 15,04 |
| Telefonica Brasil S.A.- | VIVT4 | 49,36 | -2,57 | 50,66 | 50,61 | 49,20 | 7.724 | 71.199 | 1,00% | -0,54 | 1,52 | 1,52 | 10,5 | 52,95 | 42,43 |
| Lojas Renner S.A. | LREN3 | 34,85 | -2,68 | 35,81 | 35,70 | 34,85 | 6.049 | 45.297 | 1,85% | -2,60 | -1,80 | -1,80 | 67,4 | 38,32 | 20,47 |
| Raia Drogasil S.A. | RADL3 | 85,36 | -3,06 | 88,05 | 88,03 | 85,36 | 6.270 | 94.771 | 1,26% | -5,63 | -7,02 | -7,02 | 42,2 | 92,28 | 56,22 |
| Ecorodovias Infra E Log | ECOR3 | 12,15 | -3,95 | 12,65 | 12,80 | 11,98 | 12.127 | 65.979 | 0,17% | -4,33 | -1,22 | -1,22 | 44,3 | 13,07 | 8,13 |
| Centrais Eletricas Bras | ELET3 | 16,94 | -4,02 | 17,65 | 17,77 | 16,81 | 11.003 | 68.022 | 0,40% | -7,23 | -12,41 | -12,41 | -22,9 | 24,49 | 11,61 |
| Centrais Eletricas Bras | ELET6 | 19,56 | -4,12 | 20,40 | 20,37 | 19,45 | 6.570 | 43.177 | 0,40% | -7,95 | -13,83 | -13,83 | -21,7 | 28,35 | 15,41 |
| IBOVESPA | IBOV | 78.201 | -0,84 | 78.864 | 78.864 | 78.164 | 578.028 | 5.624 | 100,00% | -1,10 | 2,35 | 2,35 | 25,9 | 79.415 | 60.315 |

| Data | Dia | Horário (prev.) | País | Indicador | Referência | Consenso Mercado | Anterior | Real | Viés |
|--------|-----|-----------------|------|--|------------|------------------|------------------|---------------|------|
| 6-Jan | Sab | | CHI | Reservas estrangeiras | Dec | \$3126.8b | \$3119.3b | -- | |
| 8-Jan | Seg | 05:00 | ALE | Pedidos de fábrica WDA A/A | Nov | 7.8% | 7.2% | 8.7% | ▲ |
| | | 08:00 | EUR | Confiança do consumidor | Dec F | 0.5 | 0.5 | 0.5% | — |
| | | 08:00 | BRA | IPC-S IPC FGV | 07/jan | 0.28% | 0.21% | 0.31% | — |
| | | 08:00 | EUR | Vendas a varejo M/M | Nov | 1.3% | -1.1% | 1.5% | ▲ |
| | | 08:00 | EUR | Vendas no varejo A/A | Nov | 2.4% | 0.2% | 2.8% | ▲ |
| | | 08:00 | EUR | Confiança na economia | Dec | 114.8 | 114.6 | 116,0 | ▲ |
| | | 08:00 | EUR | Confiança industrial | Dec | 8.4 | 8.1 | 9.1 | ▲ |
| | | 18:00 | EUA | Crédito ao consumidor | Nov | \$18.000b | \$20.532b | \$27.951b | ▲ |
| 9-Jan | Ter | 05:00 | ALE | Produção industrial SAZ M/M | Nov | 1.8% | -1.2% | 3.4% | ▲ |
| | | 05:00 | ALE | Produção industrial WDA A/A | Nov | 3.9% | 2.8% | 5.6% | ▲ |
| | | 05:00 | ALE | Balança comercial | Nov | 21.3b | 18.9b | 23.7b | ▲ |
| | | 05:00 | ALE | Exportações SAZ M/M | Nov | 1.2% | -0.3% | 4.1% | ▲ |
| | | 05:00 | ALE | Importações SAZ M/M | Nov | 0.4% | 1.8% | 2.3% | ▲ |
| | | 05:45 | FRA | Balança comercial | Nov | -4700m | -5292m | -5692m | ▼ |
| | | 08:00 | BRA | IGP-DI Inflação FGV M/M | Dec | 0.81% | 0.8% | 0.74% | ▲ |
| | | 08:00 | BRA | Inflação FGV IGP-DI A/A | Dec | -0.34% | -0.33% | -0.42% | ▲ |
| | | 08:00 | EUR | Taxa de desemprego | Nov | 8.7% | 8.8% | 8.7% | ▲ |
| | | 09:00 | BRA | Vendas a varejo M/M | Nov | 0.3% | -0.7% | 0.7% | ▲ |
| | | 09:00 | BRA | Vendas no varejo A/A | Nov | 3.8% | 2.6% | 5.9% | ▲ |
| | | 09:00 | BRA | Venda ampla varejo (M/M) | Nov | 0.3% | -1.7% | 2.5% | ▲ |
| | | 09:00 | BRA | Vendas no varejo A/A | Nov | 5.5% | 7.6% | 8.7% | ▲ |
| | | 23:30 | CHI | IPP A/A | Dec | 4.8% | 5.8% | 4.9% | — |
| | | 23:30 | CHI | IPC A/A | Dec | 1.9% | 1.7% | 1.8% | — |
| 10-Jan | Qua | 05:45 | FRA | Produção industrial M/M | Nov | -0.5% | 1.7% | -0.5% | ▼ |
| | | 05:45 | FRA | Produção industrial A/A | Nov | 2.6% | 5.5% | 2.5% | ▼ |
| | | 07:30 | GBR | Produção industrial M/M | Nov | 0.4% | 0.2% | 0.4% | ▲ |
| | | 07:30 | GBR | Produção industrial A/A | Nov | 1.8% | 4.3% | 2.5% | ▲ |
| | | 07:30 | GBR | Balança comercial | Nov | -£1500 | -£2270 | -£2804 | ▼ |
| | | 09:00 | BRA | IPCA inflação IBGE M/M | Dec | 0.3% | 0.28% | 0.44% | ▲ |
| | | 09:00 | BRA | IPCA Inflação IBGE A/A | Dec | 2.8% | 2.8% | 2.95% | ▲ |
| | | 13:00 | EUA | Estoques no atacado M/M | Nov F | 0.7% | 0.7% | 0.8% | — |
| 11-Jan | Qui | 03:00 | JAP | Índice antecedente CI | Nov P | 108.6 | 106.5 | -- | |
| | | 05:30 | FRA | Bank of France Ind. Sentiment | Dec | 107 | 106 | -- | |
| | | 07:00 | ALE | PIB NSAZ A/A | 2017 | 2.4% | 1.9% | -- | |
| | | 08:00 | BRA | IGP-M Inflation 1st Preview | Jan | 0.7% | 0.73% | -- | |
| | | 08:00 | EUR | Produção industrial SAZ M/M | Nov | 0.8% | 0.2% | -- | |
| | | 08:00 | EUR | Produção industrial WDA A/A | Nov | 3.00% | 3.7% | -- | |
| | | 11:30 | EUA | Demanda final IPP M/M | Dec | 0.2% | 0.4% | -- | |
| | | 11:30 | EUA | IPP exceto alimentos e energia M/M | Dec | 0.2% | 0.3% | -- | |
| | | 11:30 | EUA | IPP Ex alimentos, energia, negociação M/M | Dec | 0.2% | 0.4% | -- | |
| | | 11:30 | EUA | Demanda final IPP A/A | Dec | 3.00% | 3.1% | -- | |
| | | 11:30 | EUA | IPP exceto alimentos e energia A/A | Dec | 2.5% | 2.4% | -- | |
| | | 11:30 | EUA | IPP Ex alimentos, energia, negociação A/A | Dec | -- | 2.4% | -- | |
| | | 11:30 | EUA | Novos pedidos seguro-desemprego | 06/jan | 245k | 250k | -- | |
| | | 11:30 | EUA | Seguro-desemprego | 30/dez | 1920k | 1914k | -- | |
| | | 17:00 | EUA | Orçamento mensal | Dec | -\$46.0b | -\$138.5b | -- | |
| | | | CHI | Exportações A/A CNY | Dec | 7.4% | 10.3% | -- | |
| | | | CHI | Importações A/A CNY | Dec | 11.8% | 15.6% | -- | |
| | | | CHI | Balança comercial | Dec | \$37.44b | \$40.21b | -- | |
| | | | CHI | Importações A/A | Dec | 14.8% | 17.7% | -- | |
| | | | CHI | Exportações A/A | Dec | 10,00% | 12.3% | -- | |
| | | | CHI | Balança comercial CNY | Dec | 235.20b | 263.60b | -- | |
| | | | CHI | Investimento estrangeiro direto A/A CNY | Dec | -- | 90.7% | -- | |
| 12-Jan | Sex | 05:45 | FRA | IPC EU harmonizado M/M | Dec F | -- | 0.4% | -- | |
| | | 05:45 | FRA | IPC EU harmonizado A/A | Dec F | -- | 1.3% | -- | |
| | | 05:45 | FRA | IPC M/M | Dec F | -- | 0.3% | -- | |
| | | 05:45 | FRA | IPC A/A | Dec F | -- | 1.2% | -- | |
| | | 09:00 | BRA | Volume do setor de serviços IBGE A/A | Nov | -1.3% | -0.3% | -- | |
| | | 11:30 | EUA | IPC M/M | Dec | 0.1% | 0.4% | -- | |
| | | 11:30 | EUA | IPC exc alimentos e energia M/M | Dec | 0.2% | 0.1% | -- | |
| | | 11:30 | EUA | IPC A/A | Dec | 2.1% | 2.2% | -- | |
| | | 11:30 | EUA | IPC exc alimentos e energia A/A | Dec | 1.7% | 1.7% | -- | |
| | | 11:30 | EUA | Índice principal IPC Saz | Dec | -- | 253.724 | -- | |
| | | 11:30 | EUA | Adiantamento de vendas no varejo M/M | Dec | 0.5% | 0.8% | -- | |
| | | 11:30 | EUA | Vendas no varejo exc auto M/M | Dec | 0.4% | 1,00% | -- | |
| | | 11:30 | EUA | Vendas no varejo exc auto e gás | Dec | 0.5% | 0.8% | -- | |
| | | 11:30 | EUA | Vendas no varejo Grupo de controle | Dec | 0.4% | 0.8% | -- | |
| | | 11:30 | EUA | Resultados semanais méd reais A/A | Dec | -- | 0.8% | -- | |
| | | 11:30 | EUA | Lucro méd real por hora A/A | Dec | -- | 0.2% | -- | |
| | | 13:00 | EUA | Estoques de empresas | Nov | 0.3% | -0.1% | -- | |

▲ viés positivo ▼ viés negativo — viés neutro ou sem definição

INFORMAÇÕES RELEVANTES

Este relatório foi produzido pelo BB-Banco de Investimento S.A. As informações e opiniões aqui contidas foram consolidadas ou elaboradas com base em informações obtidas de fontes, em princípio, fidedignas e de boa-fé. Entretanto, o BB-BI não Dezlara nem garante, expressa ou tacitamente, que essas informações sejam imparciais, precisas, completas ou corretas. Todas as recomendações e estimativas apresentadas derivam do julgamento de nossos analistas e podem ser alternadas a qualquer momento sem aviso prévio, em função de mudanças que possam afetar as projeções da empresa. Este material tem por finalidade apenas informar e servir como instrumento que auxilie a tomada de Dezisão de investimento. Não é, e não deve ser interpretado como uma oferta ou solicitação de oferta para comprar ou vender quaisquer títulos e valores mobiliários ou outros instrumentos financeiros. É vedada a reprodução, distribuição ou publicação deste material, integral ou parcialmente, para qualquer finalidade.

Nos termos do art. 18 da ICVM 483, o BB - Banco de Investimento S.A Dezlara que:

1 - A instituição pode ser remunerada por serviços prestados ou possuir relações comerciais com a(s) empresa(s) analisada(s) neste relatório ou com pessoa natural ou jurídica, fundo ou universalidade de direitos, que atue representando o mesmo interesse dessa(s) empresa(s); o Conglomerado Banco do Brasil S.A pode ser remunerado por serviços prestados ou possuir relações comerciais com a(s) empresa(s) analisada(s) neste relatório, ou com pessoa natural ou jurídica, fundo ou universalidade de direitos, que atue representando o mesmo interesse dessa(s) empresa(s).

2 - A instituição pode possuir participação acionária direta ou indireta, igual ou superior a 1% do capital social da(s) empresa(s) analisada(s), mas poderá adquirir, alienar ou intermediar valores mobiliários da empresa(s) no mercado; o Conglomerado Banco do Brasil S.A pode possuir participação acionária direta ou indireta, igual ou superior a 1% do capital social da(s) empresa(s) analisada(s), e poderá adquirir, alienar e intermediar valores mobiliários da(s) empresa(s) no mercado.

Informações Relevantes – Analistas

O(s) analista(s) de investimento, ou de valores mobiliários, envolvido(s) na elaboração deste relatório (“Analistas de investimento”), Dezlara(m) que:

1 - As recomendações contidas neste refletem exclusivamente suas opiniões pessoais sobre a companhia e seus valores mobiliários e foram elaboradas de forma independente e autônoma, inclusive em relação ao BB-Banco de Investimento S.A e demais empresas do Grupo.

2 – Sua remuneração é integralmente vinculada às políticas salariais do Banco do Brasil S.A. e não recebem remuneração adicional por serviços prestados para o emissor objeto do relatório de análise ou pessoas a ele ligadas.

| Analysts | Items | | |
|-------------------|-------|---|---|
| | 3 | 4 | 5 |
| Ricardo Vieites | | | |
| Rafael Freda Reis | | | |

3 – O(s) analista(s) de investimentos, seus cônjuges ou companheiros, detêm, direta ou indiretamente, em nome próprio ou de terceiros, ações e/ou outros valores mobiliários de emissão das companhias objeto de sua análise.

4 – Os analistas de investimento, seus cônjuges ou companheiros, possuem, direta ou indiretamente, qualquer interesse financeiro em relação à companhia emissora dos valores mobiliários analisados neste relatório.

5 – O(s) analista(s) de investimento tem vínculo com pessoa natural que trabalha para o emissor objeto do relatório de análise.

6 - As informações, opiniões, estimativas e projeções contidas neste documento referem-se à data presente e estão sujeitas à mudanças, não implicando necessariamente na obrigação de qualquer comunicação no sentido de atualização ou revisão com respeito a tal mudança.

RATING

“RATING” é uma opinião sobre os fundamentos econômico-financeiros e diversos riscos a que uma empresa, instituição financeira ou captação de recursos de terceiros, possa estar sujeita dentro de um contexto específico, que pode ser modificada conforme estes riscos se alterem. “O investidor não deve considerar em hipótese alguma o “RATING” como recomendação de Investimento.

BB Banco de Investimento S.A. - BB-BI
Rua Senador Dantas, 105 - 36º andar
Rio de Janeiro (RJ) - Brasil
+55 (21) 38083625
Diretor

Fernando Campos

Gerente Executiva

Fernanda Peres Arraes

Gerentes da Equipe de Pesquisa
Estratégia - Wesley Bernabé
 wesley.bernabe@bb.com.br

Análise de Empresas - Victor Penna
 victor.penna@bb.com.br

Renda Variável
Agronegócios

 Márcio de Carvalho Montes
 mcmontes@bb.com.br

Alimentos e Bebidas

 Luciana Carvalho
 luciana_cvl@bb.com.br

Bancos e Serviços Financeiros

 Wesley Bernabé
 wesley.bernabe@bb.com.br

Siderurgia e Mineração

 Gabriela Cortez
 gabrielaecortez@bb.com.br

Bens de Capital

 Carlos Daltozo
 daltozo@bb.com.br
 Kamila Oliveira
 kamila@bb.com.br

Óleo e Gás

 Wesley Bernabé
 wesley.bernabe@bb.com.br
 Daniel Cobucci
 cobucci@bb.com.br

Bens de Capital

 Fabio Cardoso
 fcardoso@bb.com.br

Papel e Celulose

 Gabriela E Cortez
 gabrielaecortez@bb.com.br

Educação

 Victor Penna
 victor.penna@bb.com.br

Imobiliário

 Georgia Jorge
 georgiadaj@bb.com.br

Utilities

 Rafael Dias
 rafaeldias@bb.com.br
 Viviane Silva
 viviane.silva@bb.com.br

Varejo

 Maria Paula Cantusio
 paulacantusio@bb.com.br

Macroeconomia e Estratégia de Mercado

 Hamilton Moreira Alves
 hmoreira@bb.com.br
 Rafael Reis
 rafael.reis@bb.com.br
 Ricardo Vieites
 ricardovieites@bb.com.br

Transporte e Logística

 Renato Hallgren
 renatoh@bb.com.br

Renda Fixa

 Renato Odo
 renato.odo@bb.com.br
 José Roberto dos Anjos
 robertodosanjos@bb.com.br

Equipe de Vendas
Investidor Institucional
 bb.distribuicao@bb.com.br

Varejo

ações@bb.com.br

Gerente - Antonio Emilio Ruiz
 Bianca Onuki Nakazato
 Bruno Finotello
 Daniel Frazatti Gallina
 Denise Rédua de Oliveira
 Edger Euber Rodrigues
 Elisangela Pires Chaves
 Fábio Caponi Bertoluci
 Henrique Reis
 Marcela Andressa Pereira

Gerente - Mario D'Amico
 Bruno Henrique de Oliveira
 Fabiana Regina de Oliveira

BB Securities - London
*4th Floor, Pinners Hall – 105-108 Old Broad St.
 London EC2N 1ER - UK
 +44 (207) 3675800*
Managing Director

Admilson Monteiro Garcia +44 (207) 3675801

Director of Sales Trading

Boris Skulczuk +44 (207) 3675831

Head of Sales

Nick Demopoulos +44 (207) 3675832

Institutional Sales

 Annabela Garcia +44 (207) 3675853
 Melton Plummer +44 (207) 3675843

Trading

 Bruno Fantasia +44 (207) 3675852
 Gianpaolo Rivas +44 (207) 3675842

Banco do Brasil Securities LLC - New York
*535 Madison Avenue 34th Floor
 New York City, NY 10022 - USA
 (Member: FINRA/SIPC/NFA)*
Managing Director

Daniel Alves Maria +1 (646) 845-3710

Deputy Managing Director

Carla Sarkis Teixeira +1 (646) 845-3710

Institutional Sales - Equity

Charles Langalis +1 (646) 845-3714

Institutional Sales - Fixed Income

 Fabio Frazão +1 (646) 845-3716
 Michelle Malvezzi +1 (646) 845-3715
 Rute Wada +1 (646) 845-3713

DCM

Richard Dubbs +1 (646) 845-3719

Syndicate

Kristen Tredwell +1 (646) 845-3717

BB Securities Asia Pte Ltd - Singapore
*6 Battery Road #11-02
 Singapore, 049909*
Managing Director

Marcelo Sobreira +65 6420-6577

Director, Head of Sales

José Carlos Reis +65 6420-6570

Institutional Sales

Zhao Hao +65 6420-6582